

ΟΡΓΑΝΙΣΜΟΣ ΛΙΜΕΝΟΣ ΛΑΥΡΙΟΥ ΑΝΩΝΥΜΗ ΕΤΑΙΡΕΙΑ

ΑΡ.ΜΑΕ : 49810/04/Β/01/141

Λιμάνι Λαυρίου -Ακτή Παπανδρέου

ΣΤΟΙΧΕΙΑ ΚΑΙ ΠΛΗΡΟΦΟΡΙΕΣ ΠΕΡΙΟΥΔΟΥ ΑΠΟ 1/1/2014 ΕΩΣ 31/12/2014

(δημοσιευμένα βάσει του κ.ν. 2190/20, άρθρο 135 για επιχειρήσεις που συντάσσουν ετήσιες οικονομικές καταστάσεις, ενοποιημένες και μη, κατά τα ΔΛΠ)

Τα παρακάτω στοιχεία και πληροφορίες, που προκύπτουν από τις οικονομικές καταστάσεις, στοχεύουν σε μία γενική ενημέρωση για την οικονομική κατάσταση και τα αποτελέσματα του Οργανισμού Λιμένος Λαυρίου α.ε. Συνιστούμε επομένως στον αναγνώστη, πριν προβεί σε οποιαδήποτε είδους επενδυτική επιλογή ή άλλη συναλλαγή με την εταιρεία, να ανατρέξει στην διεύθυνση διαδικτύου της εταιρείας, όπου αναρτώνται οι οικονομικές καταστάσεις, καθώς και η έκθεση ελέγχου του ορκωτού ελεγκτή λογιστή.

Αρμόδια υπηρεσία : Υπουργείο Ναυτιλίας & Αιγαίου

Διεύθυνση διαδικτύου: www.oil.gr

Ημερομηνία έγκρισης Οικονομικών Καταστάσεων από τις οποίες αντλήθηκαν τα συνοπτικά στοιχεία : 12 Μαρτίου 2015

Ορκωτός Ελεγκτής Λογιστής : Ιωάννης Π. Ράλλης (Α.Μ.Σ.Ο.Ε.Λ. 14521)

Ελεγκτική εταιρεία : Σ.Ο.Λ.α.ε.

Τύπος έκθεσης ελέγχου ελεγκτών : με σύμφωνη γνώμη

ΣΤΟΙΧΕΙΑ ΙΣΟΛΟΓΙΣΜΟΥ

Ποσά εκφρασμένα σε €

	Επεξ/τική Σημείωση	31.12.2014	31.12.2013
ΕΝΕΡΓΗΤΙΚΟ			
Ιδιοχρησιμοποιούμενα ενσώματα πάγια στοιχεία	11	1.974.079,09	1.870.826,78
Άυλα περιουσιακά στοιχεία	12	15.292,62	627,62
Λοιπά μη κυκλοφορούντα περιουσιακά στοιχεία		-	11.759,73
Απαιτήσεις από πελάτες	13	846.795,25	766.674,45
Λοιπά κυκλοφορούντα περιουσιακά στοιχεία	14, 15	1.399.351,54	1.138.229,41
ΣΥΝΟΛΟ ΕΝΕΡΓΗΤΙΚΟΥ		4.235.518,50	3.788.117,99
ΚΑΘΑΡΗ ΘΕΣΗ ΚΑΙ ΥΠΟΧΡΕΩΣΕΙΣ			
Μετοχικό κεφάλαιο	16	303.050,82	303.050,82
Λοιπά στοιχεία καθαρής θέσης	17	2.035.508,95	1.440.466,58
Σύνολο καθαρής θέσης (γ)		2.338.559,77	1.743.517,40
Μακροπρόθεσμες δανειακές υποχρεώσεις		-	-
Προβλέψεις -Λοιπές μακροπρόθεσμες υποχρεώσεις	19, 20, 21	1.235.712,84	1.275.294,20
Βραχυπρόθεσμες δανειακές υποχρεώσεις		-	-
Λοιπές βραχυπρόθεσμες υποχρεώσεις	22	661.245,89	769.306,39
Σύνολο υποχρεώσεων (δ)		1.896.958,73	2.044.600,59
ΣΥΝΟΛΟ ΙΔΙΩΝ ΚΕΦΑΛΑΙΩΝ ΚΑΙ ΥΠΟΧΡΕΩΣΕΩΝ (γ +δ)		4.235.518,50	3.788.117,99

ΣΤΟΙΧΕΙΑ ΚΑΤΑΣΤΑΣΗΣ ΣΥΝΟΛΙΚΩΝ ΕΣΟΔΩΝ

Ποσά εκφρασμένα σε €

	Επεξ/τική Σημείωση	31.12.2014	31.12.2013
Κύκλος εργασιών	5	2.956.001,77	2.497.890,23
Μικτά κέρδη (ζημιές)	6	1.436.548,99	1.137.806,67
Κέρδη (ζημιές) προ φόρων χρηματοδοτικών και επενδυτικών αποτελεσμάτων		835.832,25	610.659,20
Κέρδη / ζημιές προ φόρων		832.531,55	482.855,35

Κερδή (ζημιές) μετά από φόρους	803.565,65	348.394,09
Κέρδη μετά από φόρους ανά μετοχή - βασικά σε €	803.565,65	348.394,09
Προτεινόμενο μέρισμα ανά μετοχή - σε €	129.293,30	127.717,27
Κέρδη (ζημιές) προ φόρων, χρηματοδοτικών και επενδυτικών αποτελεσμάτων και συνολικών αποσβέσεων	976.947,41	636.458,44

ΣΤΟΙΧΕΙΑ ΚΑΤΑΣΤΑΣΗΣ ΜΕΤΑΒΟΛΩΝ ΚΑΘΑΡΗΣ ΘΕΣΗΣ ΧΡΗΣΗΣ

ποσά εκφρασμένα σε €

	31.12.2014	31.12.2013
Σύνολο Ιδίων Κεφαλαίων έναρξης περιόδου (01.01.2014 και 01.01.2013 αντίστοιχα)	1.743.517,40	1.410.452,53
Συγκεντρωτικά συνολικά έσοδα μετά από φόρους (συνεχιζόμενες δραστηριότητες)	803.565,65	408.255,23
Αύξηση / (μείωση) μετοχικού κεφαλαίου	-	-
Διανεμηθέντα μερίσματα	- 129.293,30	- 127.717,27
Λοιπά στοιχεία μεταβολών ιδίων κεφαλαίων	- 79.229,98	52.526,92
Αγορές / (πωλήσεις) ιδίων μετοχών	-	-
Σύνολο καθαρής θέσης λήξης περιόδου (31.12.2014 και 31.12.2013 αντίστοιχα)	2.338.559,77	1.743.517,41

ΣΤΟΙΧΕΙΑ ΚΑΤΑΣΤΑΣΗΣ ΤΑΜΕΙΑΚΩΝ ΡΟΩΝ ΧΡΗΣΗΣ

Ποσά εκφρασμένα σε €

	31.12.2014	31.12.2013
Λειτουργικές δραστηριότητες		
Αποτελέσματα προ φόρων (ζημιές)	832.531,55	606.498,18
Πλέον / μείον προσαρμογές για:		
Αποσβέσεις	11, 12 123.314,22	117.589,53
Απομειώσεις ενσώματων και άυλων παγίων περιουσιακών στοιχείων	- 79.300,00	7.070,00
Προβλέψεις	19, 20 - 62,11	16.078,11
Τόκους και λοιπά χρηματοοικονομικά έξοδα	9 3.300,70	4.161,02
(Κέρδη)/ Ζημιές από εκποίηση ενσώματων παγίων		
Απόσβεση επιχορηγήσεων	21 - 39.519,25	30.596,23
Συναλλαγματικές διαφορές	-	-
Αποτελέσματα (έσοδα, έξοδα, κέρδη και ζημιές) επενδυτικής δραστηριότητας		
Χρεωστικοί τόκοι και συναφή έξοδα	0	0
Πλέον/ μείον προσαρμογές για μεταβολές λογαριασμών κεφαλαίου κίνησης ή που σχετίζονται με τις λειτουργικές δραστηριότητες:		
Μείωση / (αύξηση) αποθεμάτων		0
Μείωση / (αύξηση) απαιτήσεων	14 - 354.319,64	200.051,37
(Μείωση) / αύξηση υποχρεώσεων (πλην δανειακών)	- 108.060,50	177.646,81
Μείον:		
Χρεωστικοί τόκοι και συναφή έξοδα καταβεβλημένα	9 - 4.527,49	4.791,55
Καταβεβλημένοι φόροι	10 - 28.965,90	198.242,95
Λειτουργικές ροές από διακοπείσες δραστηριότητες	-	-
Σύνολο εισροών / (εκροών) από λειτουργικές δραστηριότητες (α)	344.391,58	526.030,67
Επενδυτικές δραστηριότητες		
Απόκτηση θυγατρικών, συγγενών, κοινοπραξιών και λοιπών επενδύσεων	-	-
Αγορά ενσώματων και άυλων παγίων στοιχείων	11, 12 - 241.161,51	74.249,68
Εισπράξεις από πωλήσεις ενσώματων και άυλων παγίων στοιχείων	-	-
Τόκοι εισπραχθέντες	1.226,79	630,53
Μερίσματα εισπραχθέντα	-	-
Σύνολο εισροών / (εκροών) από επενδυτικές δραστηριότητες (β)	- 239.934,72	73.619,15

Χρηματοδοτικές δραστηριότητες			
Εισπράξεις από αύξηση μετοχικού κεφαλαίου	-		-
Πληρωμές από μείωση μετοχικού κεφαλαίου	-		-
Εισπράξεις από εκδοθέντα / αναληφθέντα δάνεια	-		-
Εξοφλήσεις δανείων	-		-
Εξοφλήσεις υποχρεώσεων από χρηματοδοτικές μισθώσεις (χρεολύσια)	-		-
Μερίσματα πληρωθέντα	-	129.293,30	-
Σύνολο εισροών / (εκροών) από χρηματοδοτικές δραστηριότητες (γ)	-	129.293,30	-
Καθαρή αύξηση / (μείωση) στα ταμειακά διαθέσιμα και ισοδύναμα χρήσης (α) + (β) + (γ)	-	24.836,44	324.694,25
Ταμειακά διαθέσιμα και ισοδύναμα έναρξης περιόδου		631.795,82	307.101,57
Ταμειακά διαθέσιμα και ισοδύναμα λήξης περιόδου		606.959,38	631.795,82

ΠΡΟΣΘΕΤΑ ΣΤΟΙΧΕΙΑ ΚΑΙ ΠΛΗΡΟΦΟΡΙΕΣ

(1) Η εταιρεία έχει ελεγχθεί φορολογικά έως και την χρήση 2009.

(2) Υπάρχουν επίδικες ή υπό διαιτησία διαφορές καθώς και αποφάσεις δικαστικών ή διαιτητικών οργάνων που ενδέχεται να έχουν σημαντική επίπτωση στην οικονομική κατάσταση ή λειτουργία της εταιρείας. Για το ποσο των επιδικων δικαστικων αποφασεων γινεται αναφορα στην παραγραφο 27 των σημειώσεων των οικονομικων καταστασεων.

(3) Δεν υπάρχουν υφιστάμενα εμπράγματα βάρη.

(4) Η εταιρεία απασχολούσε κατά την 31-12-2014 9 άτομα, όπως και στην προηγούμενη χρήση

(5) Οι λογιστικές αρχές που ακολουθήθηκαν στην τρέχουσα περίοδο είναι ίδιες με αυτές που υιοθετήθηκαν κατά την κατάρτιση των οικονομικών καταστάσεων στις 31-12-2012

(6) Οι προβλέψεις της εταιρείας αναλύονται ως εξής:

	31/12/2014	31/12/2013
Προβλέψεις σχετικές με επίδικες ή με διαιτησία διαφορές	568.000,00	568.000,00
Προβλέψεις σχετικές με ανέλεγκτες φορολογικά χρήσεις	25.000,00	25.000,00
Λοιπές προβλέψεις	166.713,89	166.776,00

Το κονδύλι των λοιπών προβλέψεων αφορά σε προβλέψεις σχετικές με επισφαλείς πελάτες και αποζημίωση προσωπικού λόγω εξόδου από την υπηρεσία.


(7) Δεν υπάρχουν σημαντικά γεγονότα μεταγενέστερα της 31-12-2014 τα οποία θα έπρεπε ή να κοινοποιηθούν ή να διαφοροποιήσουν τα κονδύλια των δημοσιευμένων οικονομικών καταστάσεων.

(8) Δεν έχουν προκύψει συναλλαγές της εταιρείας με συνδεδεμένα κατά την έννοια του ΔΛΠ 24 προς αυτήν μέρη, εκτός από αυτές που φαίνονται στον παρακάτω πίνακα:

Συναλλαγές με συνδεδεμένα μέρη

Μισθοδοσία μελών ΔΣ	31.176,60	24.751,98
Αμοιβές μελών ΔΣ	10.320,00	12.420,00
Έξοδα κοινωνικής ασφάλισης	3.897,12	7.976,32

Ο ΔΙΕΥΘΥΝΩΝ ΣΥΜΒΟΥΛΟΣ




ΑΡΙΣΤΕΙΔΗΣ ΒΙΤΣΙΟΣ
ΑΔΤ.ΑΙ 099010

ΟΡΓΑΝΙΣΜΟΣ ΛΙΜΕΝΟΣ ΛΑΥΡΙΟΥ Α.Ε.
ΑΦΜ 090173036 - ΔΟΥ ΦΑΕΕ ΑΘΗΝΩΝ
ΑΚΤΗ Α. ΠΑΠΑΝΔΡΕΟΥ - ΛΑΥΡΙΟ
ΤΗΛ. 22920 22089 - 22920 27711
FAX: 22920 25769


Λαύριο, 12 Μαρτίου 2015

Η ΑΝΤΙΠΡΟΕΔΡΟΣ ΤΟΥ ΔΣ



ΜΑΡΙΑ ΓΚΙΚΑΡΑΧΗ
ΑΔΤ. ΑΙ 578325

Ο ΠΡΟΙΣΤΑΜΕΝΟΣ ΛΟΓΙΣΤΗΡΙΟΥ



ΕΥΑΓΓΕΛΙΑ ΑΘΑΝΑΣΑΤΟΥ
ΑΔΤ. Φ 0121070